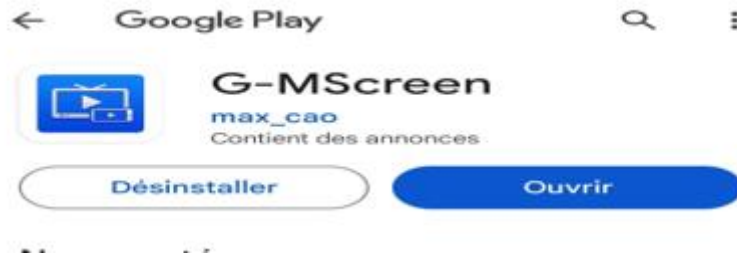


كيفية تحكم بالجهاز عن طريق تطبيق G-Mscreen لجهاز ECHOLINK FEMTO ONE

أولا وقبل كل شيء قم بإيصال الهاتف وجهاز الإستقبال
بنفس الشبكة.

إذهب إلى هاتفك وقم بتحميل تطبيق G-Mscreen , يمكنك
أن تجده بمتجر Play Store أو موقع الشركة أو مكان
التطبيقات الخاصة بالجهاز.



MScreen Android

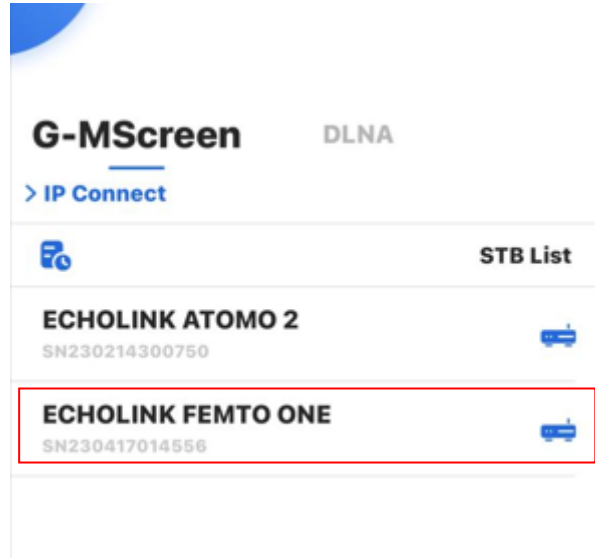


MScreen iOS

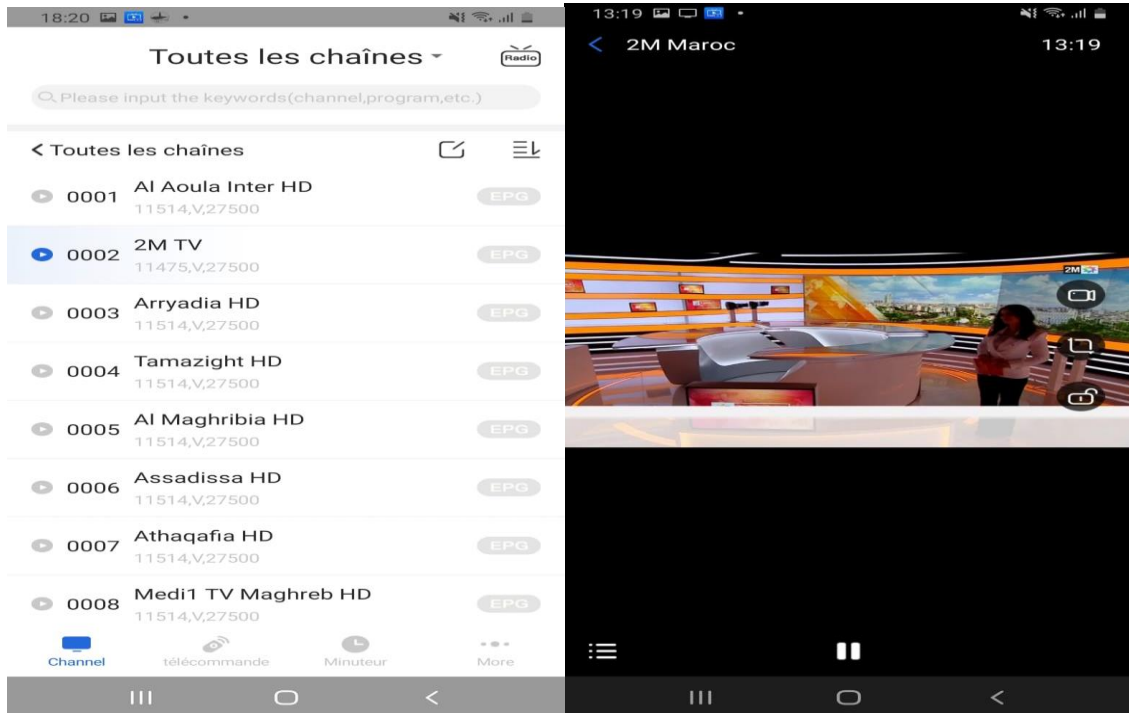


User Manual

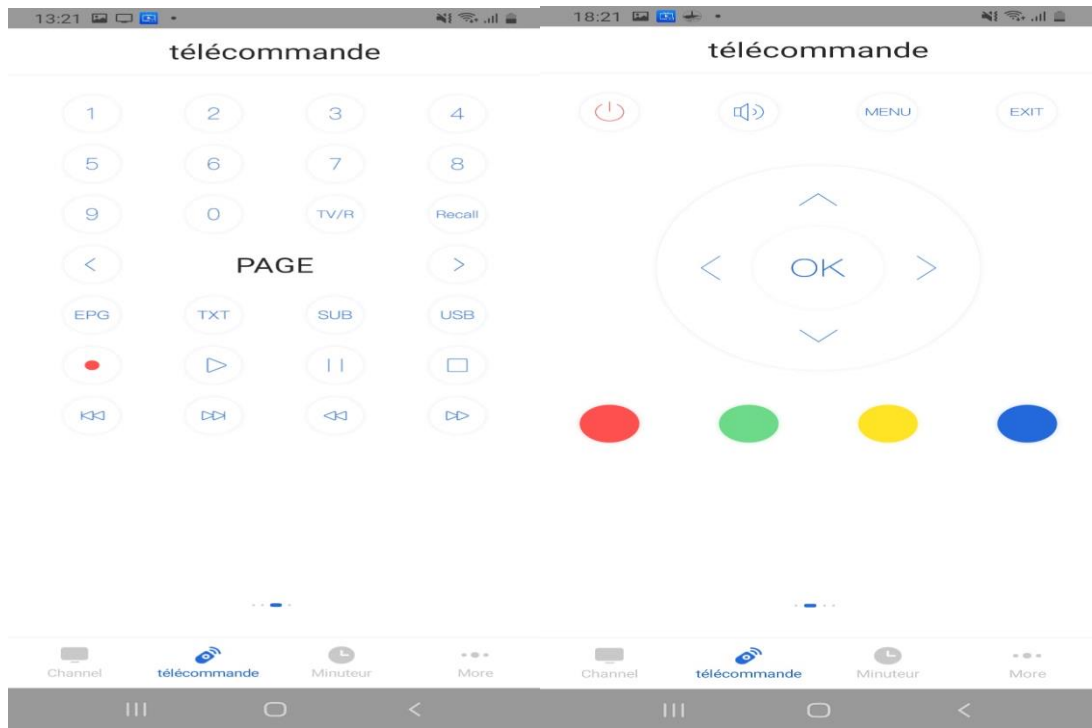
بعد تحميل التطبيق , قم بتثبيته.
إفتح التطبيق , ثم إختار إسم جهازك



عند الاتصال بالجهاز ، سوف تظهر لك قائمة القنوات ،
يمكنك تشغيل قناة X على هاتفك و قناة أخرى y بجهازك و
لكن يجب أن تكون هذه القنوات تنتمي إلى نفس التردد .



أيضاً يمكنك جعل هاتفك مثل ريموت كونترول والتحكم
بجهازك



إلى اللقاء في تدوينات أخرى بإذن الله